


# Phagra mela

INTER ZONAL  
FOLK FESTIVAL

## फ़ाग़ाण मेला प्रोग्रामां के कायदे



कराणिया-  
छात्र कल्याण विभाग  
महर्षि दयानन्द विश्वविद्यालय रोहतक



*Phayin melu*  
INTER ZONAL  
FOLK FESTIVAL

(अ) गाणा बजाणा (Music Section)

क. कठगाणा (छोरे) आल्हा/जोगी/गूगा (Group Song Male)

1. हरैक कॉलेज घणी तै घणी 6 छोरां की एक टीम भेज सकैगी।
2. इसका टैम रहैगा 6 तै 8 मीनट ताहीं।
3. बजाणियां तीन हो सकै सै।
4. गीत के लय, सुर अर ताल के गुण पै न्याय होगा।
5. आल्हा, जोगी अर गूगापीर मैं तै कोय भी एक गाणा सै इन न्यारे गाये तो नम्बर कट ज्यांगे।
6. गीत की भाषा अर गावण के ढंग मैं किसै तरिया का भद्दापन नहीं होना चाहिए।

ख. चालो गीतां मैं (छोरी) (Group Song Female)

1. हरैक कॉलेज घणी तै घणी 6 छौरियां की एक टीम भेज सकैगी।
2. इसमै सिर्फ लुगाईयां के गीत / लोकगीत गाए जा सकै सै।
3. इसका टैम रहैगा 6 तै 8 मीनट ताहीं।
4. सनिमें के गीता की तरज नहीं बजाणी सै।
5. बजाणियां तीन हो सकै सै।
6. गीत के लय, सुर अर ताल के गुण पै न्याय होगा।
7. गीत की भाषा अर गावण के ढंग मैं किसै तरिया का भद्दापन नहीं होना चाहिए।

ग. उपरातली किस्से की रागणी (Haryanvi Duet Song)

1. हरैक कॉलेज तै दो पढणियां (वे दो छोरे, दो छोरी या फेर एक छोरा, एक छोरी) की टीम भाग ले सकैगी।
2. टैम 4 तै 6 मीनट का रहैगा।
3. सनीमे के गीता की तरज नहीं बजाणी सै।
4. तीन साजिंदे रह सकैगे।
5. गीत, भाषा अर गावण मैं किसै तरियां की बेहुदगी नहीं होणी चाहिए।
6. न्याय करणियां गाणे के सुर, ताल, लय अर ढंग पै अपना न्याय देंगे।
7. गीत की भाषा अर गावण के ढंग मैं किसै तरिया का भद्दापन नहीं होना चाहिए।

घ. लोक गायकी (बहरे तबील/सोहणी/चमोला/झूलना) (Haryanvi Solo Song : Folk Style Singing)

1. हरैक कॉलेज तै एक पढणिया भाग ले सकैगा।
2. टैम 4 तै 6 मीनट मिलैगा।
3. दो बजाणियां साथ दे सकैगे।
4. सनिमे के गीतां की धुन नहीं बजाणी सै।
5. गीत की भाषा अर गावण के ढंग मैं किसै तरिया का भद्दापन नहीं होना चाहिए।
6. न्याय करणियां पंच गाणे का ढंग, गीत के बोल अर सुर-ताल पै आपणा न्याय द्यागै।
7. बहरे तबील, सोहनी, चमोला, झूलना मैं तै कोय एक गाणा सै, इन तै न्यारा गाया तै नम्बर कट ज्यांगे।

ङ. शामल बाजा (Folk Orchestra)

1. हरैक कॉलेज तै 8 तै 10 पढणियां की एक टीम भाग ले सकैगी।
2. टीम में छोरे अर छोरियां दोनूं भी शामिल हो सकें सै।
3. दो साजिन्दे रह सकैगे। इनकी वेशभूषा न्यारी हो अर वे बैठें भी पढणियां तै न्यारे।

4. टैम 8 तै 10 मीनट रहैगा।
5. शामल बाजे में हरियाणवी साज बजा सकेंगे ज्युकर : सारंगी, बीन, बांसली, अलगोजा, इकतारा, बैजू, नगाड़ा, ढोलक, घड़वा, तूम्बा, डमरु, चिमटा, खडताल, मंजीरा, ढप्प, क्लारनैट, डेरू, ढपली (लाकड़ी आल्णी) जिसे लोक साज बजाए जा सकै सै।

#### च. एकला लोक साज (Folk Instrumental Solo)

1. हरैक कॉलेज तै एक पढणिया भाग ले सकैगा।
2. घणे तै घणे दो साजिन्दे साथ दे सकेंगे।
3. भाग लेणियां अर साजिन्दे आपणे साज खुदै ल्यावैगे।
4. टैम 3 तै 5 मीनट रहैगा।
5. एकला लोक साज में हरियाणवी साज बजा सकेंगे ज्युकर : सारंगी, बीन, बांसली, अलगोजा, इकतारा, बैजू, नगाड़ा, ढोलक, घड़वा, तूम्बा, डमरु, चिमटा, खडताल, मंजीरा, ढप्प, क्लारनैट, डेरू, ढपली (लाकड़ी आल्णी) जिसे लोक साज बजाए जा सकै सै।

#### छ. गाणा बजाणा (Haryanvi Rock Band)

1. हरैक कॉलेज तै 8 तै 10 पढणिया की एक टीम भाग ले सकै सै जिसमें छौरे अर छौरियां दोनू भी रह सकेंगे।
2. घणे तै घणे तीन साजिन्दे साथ दे सकेंगे।
3. टैम 8 तै 10 मीनट का रहैगा।
4. इसमै 3 हरियाणवी साज, 3 वैस्टरन साज बजाए जा सकै सै।
5. गावण आल्णे कम त कम 3 जरूर हो।
6. गीत की भाषा अर गावण के ढंग में किसै तरिया का भद्दापन नहीं होना चाहिए।

#### आ) नाचणा-गाणा (Dance Section)

##### क. कट्टा नाच (Group Dance Haryanvi)

1. हरैक कॉलेज तै कुल 10 पढणिया (8 नाचणियां + 2 गावणियां) इसमै भाग ले सकेंगे।
2. टीम में सारे छोरे/सारी छोरी अर दोनू भी हो सकें सै।
3. नाच बस पारंपरिक हरियाणवी होगा।
4. घणे तै घणै तीन साजिन्दे हो सकै सै।
5. कुल टैम 8 तै 10 मिनट का मिलैगा।
6. न्याय का आधार नाच का ढंग, संगीत, वेशभूषा आपसी तालमेल अर कुल मिलाकै किसा बढ़िया दिख्या, पै होगा
7. नाच/गीत में किसै तरिया का भद्दापन नहीं होणा चाहिए।

##### ख. एकला नाच (Folk Dance Solo Haryanvi)

1. हरैक कॉलेज तै दो पढणिया की एक टीम भाग ले सकै सै। (एक नाचणियां + एक गावणिया)
2. पढणियां छोरा या छोरी हो।
3. घणे तै घणै तीन साजिन्दे हो सकै सै।
4. कुल टैम 4 तै 6 मिनट का मिलैगा।
5. नाच/गीत में किसै तरियां का भद्दापन नहीं होना चाहिए।

## इ) डरामा (Theatre Section)

### क. झलकी (Haryanvi Skit)

1. हरैक कॉलेज तै एक टीम भाग ले सकैगी।
2. टीम में कुल 6 पढणियां होने चाहिए। इनमें सारे छोरे/सारी छोरी अर चाहे दोनूं भी हो सकै सै।
3. टैम 8 तै 10 मीनट रहैगा।
4. झलकी की भाषा, बोलण-चालण के ढंग अर वेशभूषा में किसै तीरां का भद्दापन नहीं होना चाहिए।
5. इसमें किसै आदमी, जाति, गाम या शहर के नाम पै कोए सीधा हमला नहीं होना चाहिए।

### ख. कहै कहाणी (Folk Lore Presentation)

1. इस मुकाबले में एक पढणिया दादी-नानी की कोए एक कहाणी मंच पै सुनावेगा।
2. 4-5 मीनट का टैम मिलैगा।
3. कहाणी के कहण की अर बतावण की काबीलियत जाची परखी जायेगी।
4. कहाणी की भाषा-बोलण-चालण के ढंग में कोए भद्दापन नहीं हो।

### ग. कहानी हिम्मत की (Expressions)

1. हरैक कॉलेज तै 8-10 पढणियाँ की एक टीम भाग ले सकै सै। इसमें सारे छोरे/सारी छौरी या दौनूं हो सकै सै। घणे तै घणै तीन साजिन्दे हो सकै सै।
2. टैम 8-10 मीनट का मिलैगा।
3. इस मुकाबले में भाग लेणिए संगीत, नाच अर नौटंकी के जरिये समाज के किसै भी हिस्से की हिम्मत की कहानी ज्युकर - फौजी, नौजवान, लड़की, बाल्णक, लुगाई आदि के जीवन संघर्ष की कहाणी दिखा सके सै। पर इसमें बोल नहीं होंगे।
4. सनिमें के गीता की तरज / गाणा नहीं बजाणा सै।
5. तख्त पै सामान का इस्तेमाल ना करे हाँ वेशभूषा अर मैकअप कर सकै सै।

### घ. म्हारे रीति-रिवाज (Perform A Ritual)

1. हरैक कॉलेज तै 10-12 पढणियां की एक टीम भाग ले सकैगी। इसमें सारे छौरे / सारी छौरी अर दौनूं भी हो सकै सैं।
2. इस मुकाबले में हरियाणा प्रदेश की तलै लिखी रीति-रिवाज का प्रदर्शन हू ब हू पारंपरिक ढंग तै करना होगा।  
क) शादी ब्याह (बान, भात, फेरे या बिदाई - इनमें तै एक)  
ख) सकरात  
ग) कुआं पूजन
3. पुरानी परंपरा में किसी तरिया का नया प्रयोग नहीं करणा है।
4. 5 तै 7 मीनट का टैम मिलैगा।
5. रिकारडिंग आली तरज / म्यूजिक नहीं बजाणा सै।

## ई) हरियाणवी पढी-लिखी सोच (Literary Section)

### क. हरियाणवी कविता (Folk Poetry)

- (1) हरेक कॉलेज तै एक पढणियां इस में आपणी बात कह सकै सै।
- (2) इसमें भाग लेवणिया आपणी रिहाइस, गांम, कस्बा, सैर में बोली जाण आल्णी हरियाणवी बोली में आपणी कविता पढैगा/पढैगी।
- (3) आपणे इलाके के लोककवि की लिखि होई कविता पढी जा तै बहोत ए सुथरी बात सै। अर कविता पढैण तै पहलेया लिखण आल्णे का नाम अर गाम जरूर बतावै।

- (4) कविता में कोए भद्दी बात, अर किसै आदमी खास, जात अर धर्म पै कोए छींटाकसी नहीं करणी सै।
- (5) भाग लेणिए नै 3 तै 4 मीनट का टैम दिया जागा।

#### ख. ग्यान गुदड़ी (Quiz)

- (1) हरैक कॉलेज तै दो पढणिए इसमै भाग ले सकैगें।
- (2) बातचीत अर पूछताछ बस हरियाणवी में ए होगी।
- (3) जै आठ तै घणी टीम होई तै लिखत इम्तहाण होगा उसमै तै अक्वल आठ टीम न्यारी काढके मुहजबानी सवाल पूछे जागें।
- (4) और दूसरी खास बात ज्युकर असूल, टैम अर सवालां के ढंग उडएँ टैम पै बतावैगे।
- (5) इस मुकाबले मै खास ध्यान हरियाणा प्रदेश के रहन-सहन, खेत-खलियान, घर-परिवार, ज्युगराफिया, सियासी हालात, खेल-कूद, पढाई-लिखाई अर वै बात जो हरियाणा तै संबंध राखै सै, पै रहेगा।
- (6) न्याय करणियां पंच्चा का फैसला सबने मानना पड़ेगा।

#### ग. गप्प/गडंग/ढकोसला (Lie for Entertainment)

- (1) एक कॉलेज तै एक पढणियां इसमें भाग ले सकै सै ।
- (2) भाग लेण आल्या नै हांसी-मजाक ताहि एक गडंग पैलणा पड़ेगा।
- (3) गडंग की भाषा भद्दी नहीं होनी चाहिए।
- (4) इसका मकसद हंसाणा तै सै ए पर आखिर में किसे समस्या तै इसने जोड के कोई सुथरी बात कही जा तै बढिया रहेगा।
- (5) टैम 3 तै 4 मीनट मिलैगा ।

#### घ. आपणी बोली में लिख (Translation)

- (1) हरैक कॉलेज तै एक पढणिया भाग ले सकै सै।
- (2) एक पैरा हिन्दी में मिलैगा उसती आपणी बोली में लिखणा होगा।
- (3) एक पैरा अंग्रेजी में मिलेगा उसती भी आपणी बोली में लिखणा होगा।
- (4) टैम बस 15-15 मिनट का मिलैगा।

#### ङ. बहस (Haryanvi Debate)

- (1) हरैक कॉलेज तै दो पढणियां की एक टीम भाग ले सकैगी।
- (2) बहस की बोली हरियाणवी रहैगी।
- (3) एक बोलणियां हक में बोलैगा अर दूसरा उसके खिलाफत में बोलैगा।
- (4) बहस का मुद्दा 24 घण्टे पहलां बताया जागा।
- (5) हरैक बोलणियां नै 4 तै 6 मीनट का टैम दयागे।

#### च. में बोलू तू लिख (Dictation)

- (1) हरैक कॉलेज तै एक पढणियां भाग ले सकैगा।
- (2) इमला हरियाणवी बोली में बोली ज्यागी ।
- (3) तमनै वा उसी तरिया हरियाणवी (देवनागरी लिपि) में लिखणी होगी ।
- (4) टैम घणे तै घण 5 मीनट का मिलैगा ।

### उ) लोक हस्तकला (Fine Arts Section)

#### क. पिड्डा भरना (Pidda Weaving)

- (1) हरैक कॉलेज तै एक पढ़णिया इस में भाग ले सकै सै।
- (2) भाग लेवाणियां पिड्डा भरणिया खातर लाकडी का खाली पिड्डा अर सूत - तागे वगैरा खुदै लावैगा।
- (3) कुल 2 घण्टे का टैम दिया जागा।
- (4) पीड्डा सबकै सामी भरणा होगा।
- (5) भरे होए पीड्डे उलटे नहीं ले जाणे सै।

#### ख. खिलौणे बनाना (Toys Making from Waste Cloths)

- (1) हरैक कॉलेज तै दो पढ़णिया की एक टीम भाग ले सकै सै।
- (2) भाग लेणियां खिलौणे बनावण खातर कपडे, रूई, सूई - तागे अर दूसर जरूरी समान खुदै लावैगे।
- (3) भाग लेणियां बेकार पडे समान तैए खिलौने बनावैगे खिलौने बनवण जै पहला बेकार समान न्याय करणियां पंचा तै दिखाणा होगा।
- (4) घणे तै घणा 2 घण्टे का टैम दिया जागा।
- (5) बणे होए खिलौणे उलटे नहीं ले जाणे सै।

#### ग. पंखा/ बीजणा बणाणा (Pankha/Beejna Making Competition)

- (1) हरैक कॉलेज तै एक पढ़णिया इसमें भाग ले सकै सै।
- (2) भाग लेवाणियां ताहि बीजणे का एक जिसा फ्रेम मिलैगा।
- (3) उस फ्रेम नै सजावण खातर सामान खुदै लावैगे।
- (4) बीजणा सबकै सामी बणाणा होगा।
- (5) बणे होए पंखे / बीजणे उलटे नहीं ले जाणे सै।
- (6) कुल 2 घण्टे का टैम दिया जागा।

#### घ. फूलझड़ी बणाणा (Fuljhari Making Competition)

- (1) हरैक कॉलेज तै एक पढ़णिया भाग ले सकै सै।
- (2) फूलझड़ी बणावण का सामान खुदै लावैगे।
- (3) फलझड़ी सबकै सामी बणाणी सै।
- (4) कुल 2 घण्टे का टैम दिया जागा।

#### ङ. मिंदी बणाणा (Hair Wearing Competition)

- (1) हरैक कॉलेज तै दो पढ़णिया छोरी इसमें भाग ले सकै सै।
- (2) भाग लेवाणियां जरूरी सामान खुदै ल्यावैगे।
- (3) कुल 1½ घण्टे का टैम मिलैगा।

#### च. मांडणा ( चित्तण ) (Wall Writing/Painting)

- (1) हरैक कॉलेज तै एक पढ़णिया भाग ले सकै सै।
- (2) मांडणा (चित्तण) बणावण खातर 40×40 इंच का प्लाई / बोर्ड ल्याणा होगा।
- (3) मांडणा (चित्तण) सबकै सामी बणाणा सै।

- (4) भाग लेवणियां सारा सामान खुदै ल्यावैंगे।
- (5) कुल 1½ घण्टे का टैम मिलेगा।
- (6) बणायी हुई चित्तण उलटी नहीं ले जाणी सै।

#### छ. लोक कसीदाकारी (Folk Embroidery)

- (1) हरैक कॉलज तै एक पढ़णिया भाग ले सकै सै।
- (2) भाग लेवणियां कपड़ा, सूत, तागे, क्रोशिया, सूई अर दूसरी जरूरी चीज खुदै ल्यावैंगे।
- (3) कुल 2½ घण्टे का टैम दिया जागा।
- (4) बणायी हुई लोक कसीदाकारी उलटी नहीं ले जाणी सै।

#### ज. सांझी बणाणा (Sanjhi Making)

- (1) हरैक कॉलज तै एक पढ़णिया भाग ले सकै सै।
- (2) भाग लेवणियां सांझी बणावण खातर सारा सामान अर दूसरी जरूरी चीज खुदै ल्यावैंगे।
- (3) सांझी सबकै सामी बणाणी सै।
- (4) सांझी बणावण खातर 3½×2½ फुट का प्लाई/बोर्ड ल्याणा होगा।
- (5) कुल 2 घण्टे का टैम दिया जागा।
- (6) बणायी हुई सांझी उलटी नहीं ले जाणी सै।

#### हरियाणवी खाणा बणाणा अर परोसणा (Food Fest)

- (1) इसमै एक कॉलैज जै घणे तै घणे 15 पढ़णिया भाग ले सके सैं।
- (2) भाग लेवणियां बालकों नै एक जिसा पहरावा पहरणा होगा। ज्यूकर छोरे एक जिसे कुर्ते-पजामें अर छोरी एक जिसे सूट-सलवार पहरेंगे।
- (3) म्हारी तरफ तै स्टाल की जागां, तम्बू, मेज, कुर्सी, गैस का चूल्हा अर सलैण्डर दिया जागा। पकवान बणाण ताहि रासन अर बरतन-भाण्डे खुदै ल्याणै होंगे।
- (4) स्टाल दो दिन चलेंगे। अर दोनू दिन हर कॉलेज नै न्यारे-न्यारे पकवान बणाणे होंगे।
- (5) आप बणे हुए पकवान मुनासिब दामां पै बेच सकोगे।
- (6) आपके बणे हुए पकवाना नै एक म्हारी कमेटी जांचैगी।
- (7) खाणा बणाण ताहि ताजे समान (Branded and Agmarked) इस्तेमाल करैं।
- (8) दूसरे दिन एक पकवान पुराणे अर नए ढंग तै मिला कै बणाकै दिखाणा होगा। मतलब यू कै पुराने ढालण के पकवान अर आजकाल के पकवान नै मिला कै एक नया पकवान तैयार करैं।
- (9) भोजन परोसणा ताहि पत्तल, चम्मच, गिलास (Disposable) का खुदै इन्तजाम करैं।
- (10) खाणा सिरफ पत्तल अर दोन्या मै हे परोसणा/खुवाना होगा।
- (11) पकवान साफ-सुथरे अर गुणवान होणे चाहिए।
- (12) हर स्टाल कै आगै लाण खातर आपणे कॉलेज का एक बेनर बणवा कै ल्यावै।
- (13) खाणा बणाणियां सिर पै टोपी, दस्ताने (Chef cap, Apron, Gloves) का इस्तेमाल करैं।
- (14) इनाम की राशि -



पहला इनाम - 31,000/-

दूसरा इनाम - 21,000/-

अर 5100/- के पांच नकद इनाम भी दिये जाँगे ।

### हरियाणवी पकवाना की लिस्ट -

खीर, हलवा, लापसी, गुलगुले, पूड़े, सुहाल्णी, सकरपारे, राबड़ी, कढ़ी, सरसम का साग, बाजरे/मक्की/मीसी रोटी, लस्सी, चटणी, रायता, चूरमा, कसार अर इसा कोए भी व्यंजन जो परम्परागत हरियाणवी माना गया हो, बनाया जा सकैगा ।

### हरियाणवी खेल (Traditional Haryanvi Games)

#### क. पिट्टू

- (1) यो खेल दो टीमां के बीच में खेल्या जा सै । हरेक टीम में छै खिलाड़ी हो सै ।
- (2) पिट्टू एक गोले में ईंट के ऊपर धरया जा सै । अर गोले का गोलधारा 2 फुट को हो सै । उस पै 7 गोटियां धरी जांगी ।
- (3) यो गोला 30 फुट (Radius) के एक बड्डे गोले के भीतर होवैगा ।
- (4) 18 फुट की दूरी पै एक जंगह तै हरेक टीम का खिलाड़ी पिट्टू नै फोडैगा ।
- (5) एक टैम पै एक टीम पिट्टू नै मारैगी अर दूसरी टीम (Fielding Team) होगी । अर दोनूं टीम मैदान पै ए रव्हैगी ।
- (6) पिट्टू फोड़न आले हरेक खिलाड़ी नै 3-3 मौके मिलैंगे ।
- (7) जै तीनूं मौकयां में पिट्टू ना फूटयां तैं, अर दूसरी टीम गिन्दू (Ball) ना पकड़ पावै तै एक मौका और मिलैगा ।
- (8) पिट्टू फौड़े पाछे टीम के सारे खिलाड़ी उसनै जमावण पै लागैंगे । अर दूसरी टीम उननै रोकैगी ।
- (9) विरोधी टीम दूसरी टीम नै गिन्दू (Ball) तै मारैगी । अर गिन्दू लागतेएं एक नम्बर (Point) मिल ज्यागा अर जै टीम पिट्टू जमाण में कामयाब होगी तै उसनै 10 नम्बर (Point) मिलैंगे ।
- (10) एक बार जब पिट्टू टूट जावै सै तो (Fielding) टीम गिन्दू (Ball) गोले तै बाहर राखणी पडैगी । अक टीम पिट्टू बणाण तै रोकी जा सकै ।
- (11) जै गिन्दू (Ball) गोले (Circle) पै ऐ रूक ज्या तो विरोधी टीम नै मार (Out) ना कर सकै सै । पिट्टू बणाण खातर एक टैम में दो तै घणे खिलाड़ी ना आ सकते ।
- (12) बाकी खिलाड़ी उनकी मदद कर सकै सै, पर वे पिट्टू नै हाथ नहीं लगा सकते ।
- (13) जिस टीम के घणे नम्बर होवैंगे वा टीम जीतण आली टीम मानी जावैगी ।
- (14) जै मुकाबला बराबर का रैज्या सै । तै एक और बारी खेली ज्यावैगी ।
- (15) रेफरी का निर्णय आखरी मान्या जावैगा ।

#### ख. घोड़ा कबड्डी

- (1) हरैक कॉलेज तै 6 छौरां की एक टीम भाग ले सकैगी । जिनमै कबड्डी घालणिया अर पकड़निया होवैंगे । इस खेल में घोड़ा बणणिया खिलाड़ी कबड्डी घालण आली टीम का होगा ।

- (2) हर कबड्डी घालणिया 30 सैकण्ड ताहीं दो बै कबड्डी घालैगा ।
- (3) 30 सैकण्ड पाछै पपहिया (सीटी) बाजैगा । उस तै पाछै कबड्डी घालणिया नै अपने पाले में सैड दे सी उलटा आना पडैगा ।
- (4) कबड्डी घालणिया नै 30 सैकण्ड में पकड़निया आउट करना सै । अर अगला कबड्डी घालणीया जबैए कबड्डी घाल सकै सै जब उसका पहलड़ा साथी उलटा कबड्डी घालण की जगहां जा लेगा।
- (5) 30 सैकण्ड तै घणा रहने तै टीम के नम्बरा का नुकसान हो सकै सै ।

#### ग. बित्ती डंडा ( गुल्ली डंडा )

- (1) हरेक टीम में 4 खिलाड़ी अर एक Substitute (4+1) रव्हेंगे ।
- (2) खेल शुरू करण तै पहल्यां बित्ती डंडे तै आल-सूख (Toss) करैंगे ।
- (3) एक टीम मारण आली (Strike) अर दूसरी टीम पकड़ण (Fielding) आली होवैगी।
- (4) हरेक टीम नै कुण्डल (Circle) पै बित्ती धर कै डण्डे तै मारण के तीन मौके मिलैंगे ।
- (5) बित्ती जो मैदान बणाया गया सै, उसके भीतर ए मारणी होगी ।
- (6) जै बित्ती खराब/टूट ज्या तै रेफरी तै बूझ कै बदली भी जा सकैगी ।
- (7) बित्ती टुल्ला मारे पाछै फील्डींग टीम के खिलाड़ी कुण्डल पै धरे डण्डे कै उडे तै ए फैंक कै मारैंगे अर जै बित्ती डंडे कै लागी तै मारण आली टीम मर (Out) ज्यागी। अर जै ना लागी तै मारण आली टीम नै एक नम्बर मिल जागा ।
- (8) जै टुल्ला मारण आली टीम की बित्ती हवा में पकड़ी गई (Catch) तै सारी टीम मर (Out) ज्यागी ।
- (9) जै दोनो टीम बराबर रैगी तो दोनू टीमो नै एक मौका और मिलैगा ।
- (10) खिलाड़ी डंडा तै खुद ल्या सकै सै, पर बित्ती हामै देवांगे ।
- (11) जै 5 नम्बरां का फर्क रैग्या तै अपनी बारी लिए बिना दूसरी टीम ताहीं दूसरी बार खेलण का मौका (Follow On) दिया जा सकै सै ।
- (12) टुल्ला मारे पाछै जै बित्ती धरती पै या हवा में लैन तै बाहर चाली गई तै वो गलत मान्या जावैगा ।
- (13) पकड़ण आली (Fielding) टीम हाथां में दस्ताने नहीं पहर सकती ।
- (14) जै बित्ती 70 मीटर तै फालतू पार करज्या अर पकड़ी ना ज्या तै एक नम्बर सरकारी (Bonus) मिलैगा ।
- (15) कोए भी पकड़निया खिलाड़ी (Fielding Player) कुण्डल तै 30 मीटर तै पहल्यां नहीं खड़ा हो सकता।
- (16) जै सारी बित्ती टुल्ला मारे पाछै कुण्डल पै धरे डण्डे तै 10 मीटर दूर ताहीए पौंची तै वा जित भी पौंची उडै तै मारणिया फेर टुल्ला मारैगा ।

#### घ. टुगो

- (1) इस खेल में पढ़णिया एक कालेज तै एक छौरी भाग ले सकैगी । यो खेल दो खिलाड़ियां के बीच में खेलया जावै सै ।
- (3) इस खेल में 5 छोटे पत्थरां गेल खेलया जा सै । जो आधा इंच साईज के होवै सै । अर टुगो कुवाहै

सै।

- (3) इस खेल में 5 टुगो बारी-बारी तै हवा में उछाल्या ज्यांगे । अर इन टुगग्यां में तै एक टुगगा हर बार हवा में उछाल्यां जागा अर इसके पकड़न तें पहल्यां धरती पै पड़े चार टुगगे नम्बरवारी उस्से हाथ तै ठाएं जांगे ।

नम्बरवार :-

(क) एक के बाद एक (ख) एक टाईम में दो-दो (ग) एक टाईम में तीन अर एक

(घ) एक टाईम में सारे चार टुगगे

न्यू करते टेम सारे टुगगे ठाण आले हाथ में ए रवेंगे ।

- (4) a. फेर सारे टुगगे हवा में उछाले जा सै । उंगलिया के पाछै अपने हाथ में इस तरीयां रख्या जाया करै के दुबारा टुगगे उछालकै सारे टुगगे सीधी हथेली तै पकड़ ले ।  
b. इसे नै फेर दोहराया करै सै । अर दुबारा टुगग्यां नै उछालकै इस तरीयां हाथां तै पकड़या जा सै कि पकड़ण आले हाथ की हथेली नीचै रवहै सै ।

नोट :- चरण 4-ए अर 4-बी नै करते टैम 3 या 3 तै घणे टुगगे होने चाहिए ।

- (5) यौ चरण कुत्ता सै तै इसे अपने हाथ अर गूठे (thumb) से पुल का आकार दिया जा सै । हर टुगगे नै कुत्ते में तै गुजारना पड़ै सै । अर टीम ताहीं सारे पत्थरां नै कुत्ते में तै गुजारकै कौठी चरण में पहुँचना पड़ै सै । कौठी बनावण खातर हाथ कुत्ते की तरियां कौठी बनाणी पड़ैगी । ये दोनो प्रक्रिया करते टेम हर खिलाड़ी नै टुगगे उछालन तै पहल्यांए आकार बनाना पड़ैगा। खिलाड़ी टुगगे उछालने के बाद अपनी पोजीसन तबताहीं ना बदल सकता । जबताहीं सारे टुगगे उसमें तै नां गुजरजां ।
- (6) कौठी ताहीं चरण में सफल होकै खिलाड़ी 5 टुगगे तै नम्बर (Score) ले सकै सै । जब खिलाड़ी Point 4-B में दिए गए क्रम नै सफलता तै पकड़े गए टुगग्यां के अंक दुगने हो ज्यांगे । जो खिलाड़ी का स्कोर बणज्यागा ।
- (7) अपणी हर प्रक्रिया में केवल ठायें जाणे आले टुगगे ही छूणे हैं ।
- (8) हर खिलाड़ी को खेलन खातर 5 मीनट का टैम दिया जावैगा। एक मीनट बीच में आराम खातर दिया जावैगा । कुल मिलाकै 20 मीनट खेलन के होवेंगे ।
- (9) हर नियम को तोड़न पै अर असफल रहन पै एक नम्बर काटया जागा । रेफरी का फैसला आखरी फैसला होवैगा ।

#### इ. स्टेपू ( बिज्जो )

- (1) इस खेल में हरेक कालेज तै एक छौरी भाग ले सकैगी ।
- (2) स्टेपू का मैदान 8×4 फुट के 8 बराबर खाना में 2×2 फुट का हरेक खाना बनैगा ।
- (3) स्टेपू खिलाड़ी माट्टी/प्लास्टिक के 2×2 इन्च के स्टेपू तै खेलैगा ।
- (4) हर खिलाड़ी खेल मैदान तै एक फीट पल्हयां लागी लाईन तै अपणा स्टेपू बारी-बारी तै फैंकना सै ।
- (5) स्टापू फैंकन का क्रम 1, 2, 3, 4.....8 होगा ।
- (6) हर खिलाड़ी एक टांग तै स्टापू नै सरकाकै बारी-बारी तै ले ज्यागा । अर न्यू करते होए स्टापू किसै भी लाईन नै नहीं छूवैगा । आखीर में स्टापू शुरू आली लाईन तै आगै पाहं (पैर) तै सरकाणा पड़ैगा

पै कूदते होए सारे खानयां में जाकै वापस आते होए अपना स्टेपू उठाना सै।

- (7) इस प्रक्रिया नै सफलता पूर्वक पूरा करकै एक हाथ कमर पै धरकै हर दूसरे हाथ तै स्टापू ठाना सै, एक टांग पै रहना सै या बदल नहीं सकोगे ।
- (8) खिलाड़ी अपने पैरां की स्थिति बदल सकै सै । उस ताहीं 15 सैकेण्ड का टैम दिया जावैगा । जो वै खाने नम्बर 5 में कर सकैगा ।
- (9) हर खिलाड़ी ताहीं एक नम्बर तबै दिया जावैगा । जद वो सारे खान्यां का चक्कर पूरी तरीयां लगा लेवैगा ।
- (10) जै कोए खिलाड़ी नियम-कायदा नै तोड़ैगा तो विरोधी खिलाड़ी ताहीं मौका दे दिया जावैगा अर वो विरोधी खिलाड़ी उस्से जगहां तै शुरू करैगा, जित उसकी पाछली बारी गलती होई थी ।
- (11) हर खिलाड़ी नै 7 मौके दिए जावेंगे ।
- (12) जिस खिलाड़ी के घणे नम्बर होवेंगे । उसे ताहीं विजेता घोषित करया जावैगा ।
- (13) जै दोनूं खिलाडियां के नम्बर बराबर होए तै विजेता घोषित करया जावैगा जो दिए गए मौकयां में सबतै घणे खानयां नै पार करैगा । जै फेर भी मुकाबला बराबर का रहया तै एक-एक मौका फेर दिया जावैगा ।
- (14) रेफरी का फैसला सबनै मानना पड़ैगा ।

डायरेक्टर युवा भलाई  
म. द. वि., रोहतक

## EVENTS FOR FOLK FEST : A SUMMARY

S.No.	Name of the Event	Time permitted		Participants Nos.	Accompanists Nos.
		Mini.	Max.		
<b>Section A : Music Section</b>					
1.	Group Song Male	6 Mts.	8 Mts.	6	3
2.	Group Song Female	6 Mts.	8 Mts.	6	3
3.	Duet Song (Hr.)	4 Mts.	6 Mts.	2	3
4.	Solo Song (Hr.)	4 Mts.	6 Mts.	1	2
5.	Folk Orchestra	8 Mts.	10 Mts.	10	2
6.	Folk Instrumental Solo	3 Mts.	5 Mts.	1	2
7.	Rock Band (Hr.)	8 Mts.	10 Mts.	10	3
<b>Section B : Dance Section</b>					
1.	Group Dance (Hr.)	8 Mts.	10 Mts.	8+2	3
2.	Folk Dance Solo (Hr.)	4 Mts.	6 Mts.	1+1	3
<b>Section C : Theatre Section</b>					
1.	Skit (Hr.)	8 Mts.	10 Mts.	6	2
2.	Folk Lore Presentation	4 Mts.	5 Mts.	1	-
3.	Expression	8 Mts.	10 Mts.	10	.
4.	Perform A Ritual	8 Mts.	10 Mts.	12	.
<b>Section D : Literary Section</b>					
1.	Folk Poetry (Hr.)	3 Mts.	4 Mts.	1	-
2.	Quiz (Hr.)	-	-	2	-

S.No.	Name of the Event	Time permitted		Participants Nos.	Accompanists Nos.
		Mini.	Max.		
3.	Lie for Entertainment	3 Mts.	4 Mts.	1	-
4.	Translation	-	15 Mts.	1	-
5.	Debate (Hr.)	4 Mts.	6 Mts.	2	-
6.	Dictation	-	5 Mts.	1	-

#### Section E : Folk Art Section

1.	Pidda Weaving	2 Hrs.	-	1	-
2.	Toys Making	2 Hrs.	-	2	-
3.	Pankha/Beejna making	2 Hrs.	-	1	-
4.	Fuljhari Making	2 Hrs.	-	1	-
5.	Hair Weaving Making	1 Hrs. 30 Mts.	-	2	-
6.	Wall Writing/Painting	1 Hrs. 30 Mts.	-	1	-
7.	Folk Embroidery (Hr.)	2 Hrs. 30 Mts.	-	1	-
8.	Sanjhi Making	2 Hrs.	-	1	-

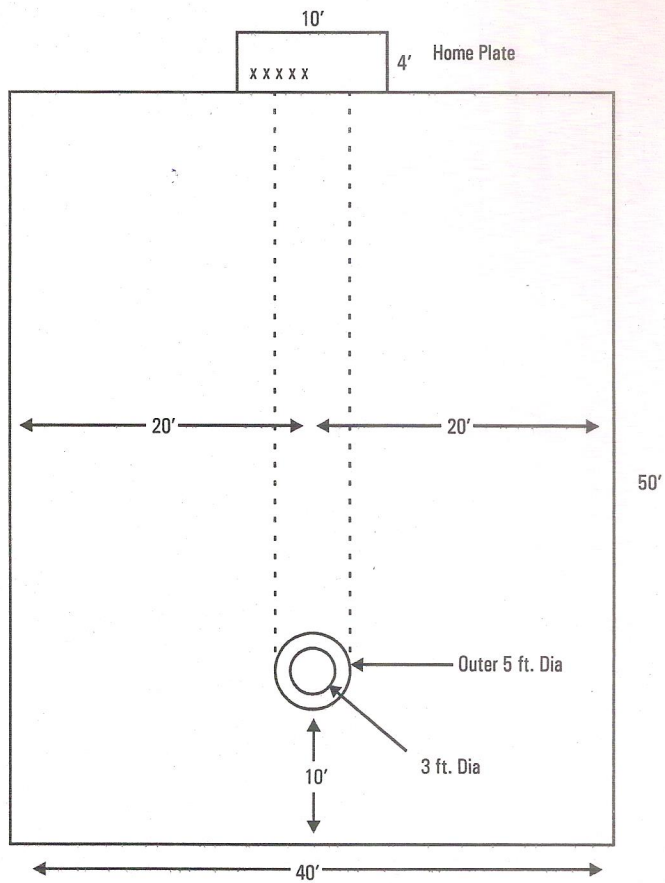
#### Section F : Food Section

1.	Food Fest	-	-	15	-
----	-----------	---	---	----	---

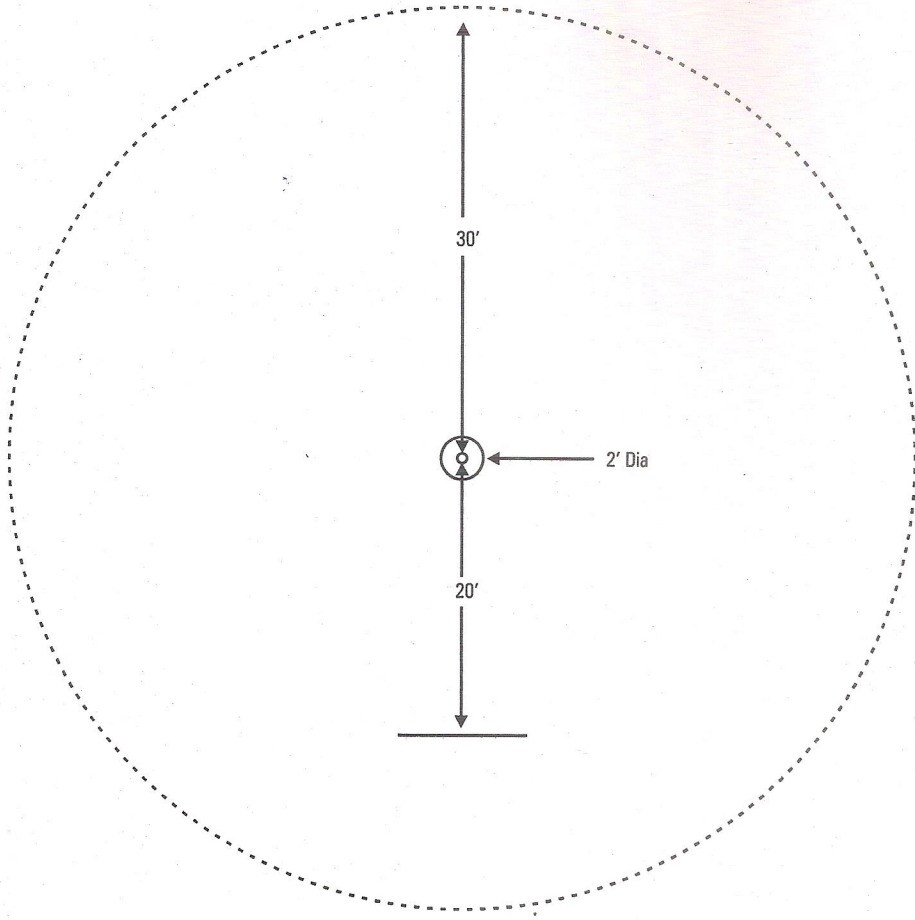
#### Section G : Haryanvi Sports Section

1.	Pitthu	-	-	6	-
2.	Ghoda Kabaddi	-	-	6	-
3.	Gulli Danda	-	-	5	-
4.	Tugge	-	20	1	-
5.	Stapu	-	20	1	-

# Ghora Kabaddi



Pithee





Steps

